

Contrôle des habitants Bureau des étrangers

BIENVENUE



Les différentes activités de l'office du contrôle des habitants ont pour but principal la gestion d'un registre des habitants au plus proche de la réalité.

Le registre des habitants permet aux Autorités, aux services administratifs et aux différents services de la sécurité publique de pouvoir effectuer leurs tâches.

La deuxième entité que regroupe notre office est la partie bureau des étrangers. En plus des formalités identiques aux contrôles des habitants (gestion constante du registre des étrangers), notre office se charge d'établir les dossiers de demandes (premier permis de séjour, prolongation des autorisations de séjour, etc.) au service cantonal de la population. Notre office a également pour devoir de dénoncer les cas d'infraction à la loi sur les étrangers, au Juge d'instruction, ainsi que les infractions à la loi sur le contrôle des habitants à la commission de police.

Comme chaque année, notre office enregistre une forte affluence au guichet, plus marquée durant les mois d'août-septembre-octobre, correspondant à la rentrée académique de l'EPFL et l'UNIL.

Le chiffre officiel de la population établie, publié par le service cantonal de la statistique, est désormais établi sur la base du registre cantonal des personnes, sans intervention des communes.

Le chiffre officiel de la population au 31 décembre 2012 s'élève à **11'499** personnes. Ce chiffre est différent de la population au 31 décembre 2012 comptabilisé par le registre communal qui s'élève à : 11'546.

La différence s'explique par le décalage dans l'extraction des données, ainsi que

par une méthode de calcul de la statistique spécifique au Canton. A cet effet, **les données statistiques ci-après sont basées sur le registre communal des habitants, registre établi au plus près de la réalité.**

Population au 31 décembre 2012

	<u>2011</u>	<u>2012</u>
Suisses :		
Bourgeois	987	1'041
Vaudois	2'673	2'673
Confédérés	2'769	2'684
Etrangers	4'912	5'148
Total	11'341	11'546
soit une variation annuelle de		+ 205

Arrivées

	<u>2011</u>	<u>2012</u>
Suisses	555	464
Etrangers	1'012	1'077
Total	1'567	1'541
soit une variation annuelle de		- 26

Départs

	<u>2011</u>	<u>2012</u>
Suisses	549	541
Etrangers	754	796
Total	1'303	1'337
soit une variation annuelle de		+ 34

Autres données statistiques

	<u>2011</u>	<u>2012</u>
Changements d'adresse internes à la commune	326	391
Frontaliers	376	558
Domiciles secondaires	401	363

Etat civil

	<u>2011</u>	<u>2012</u>
Naissances	127	128
Mariages	60	77
Partenariats	1	1

Séparations	58	57
Divorces	42	52
Décès	77	85
Naturalisations	96	97
Changement de nom	27	24
Adoption	-	-
Reconnaissance	15	12
Désaveu	-	2
Libération du droit de cité	1	0

Statistique des religions

	<u>2011</u>	<u>2012</u>
Protestants	2'716	2'599
Catholiques	4'876	4'886
Autres	1'997	2'043
Sans	1'752	2'018
Total	11'341	11'546

Cartes d'identité

Statistique du nombre de cartes d'identité établies:

	<u>2011</u>	<u>2012</u>
Adultes	254	259
Enfants	159	121
Total	413	380

Encaissements (part communale)
Fr. 6'473.80.



Déclarations de garantie

18 déclarations de garantie ont été délivrées cette année.

Ces déclarations de garantie permettent aux habitants d'Ecublens d'inviter famille/amis provenant de pays où un visa d'entrée pour la Suisse est requis.

Registre civique

Votations / Elections

Cette année, le registre civique a été mis à jour et établi à 6 reprises, avec une participation des élec-



teurs étrangers pour la votation communale du 8 juillet 2012 (Initiative populaire communale) « Des abonnements de transports publics abordables pour les jeunes d'Ecublens ».

Statistique des électeurs-électrices:

	<u>2011</u>	<u>2012</u>
Suisses	5'209	5'218
Etranger	2'133	2'181
Total	7'342	7'399

Lors de chaque votation/élection, nous établissons des cartes de vote, en plus de celles transmises par le Canton, soit pour des raisons de perte du matériel, arrivée de suisses de l'étranger ou d'un autre Canton ou encore lors de l'acquisition des droits de vote (naturalisations).

Nombre de cartes de vote établies en 2012:

Votations/Elections du 11.03.2012	28
Elections du 01.04.2012	10
Votations du 17.06.2012	23
Votations du 08.07.2012	14
Votations du 23.09.2012	20
Votations du 25.11.2012	5

Initiatives / Référendums

Le contrôle des habitants a vérifié les listes de 16 initiatives et 9 référendums.

Statistiques:

• Signatures reçues	1'377
• Signatures validées	1'168
• Signatures non valables	209

Taxe de séjour

La taxe de séjour est perçue auprès des personnes en résidence secondaire et des étudiants.

Un règlement intercommunal réunissant les communes membres de la Communauté touristique de la région lausannoise définit les modalités de perception et d'exonération de cette taxe.

Le montant de la taxe est perçu « par personne » et selon différentes catégories. Les personnes en domicile secondaire ou

les étudiants font partie de la catégorie 7 (studios, chambres, appartements), soit Fr. 30.- par mois.

La recette nette de cette taxe est répartie en trois parts :

- 20 % pour Lausanne Tourisme
- 30 % pour Ecublens Animation**
- 50 % pour le fonds pour l'équipement touristique de la région.

Il est intéressant de noter que la part reversée à notre société de développement (Ecublens Animation) se monte à **Fr. 29'019.65**, laquelle contribue aux diverses activités socioculturelles de la commune.

Registre des chiens



Le contrôle des habitants tient à jour le registre des chiens (inscriptions, départs, décès, donations).

Une fois par année, le registre est transmis à l'office d'impôt du district pour la facturation de l'impôt communal (Fr. 100.-) et de l'impôt cantonal (Fr. 100.-).

Le registre est également transmis au service vétérinaire cantonal.

Statistique des chiens :

	<u>2011</u>	<u>2012</u>
Chiens	476	451
Chiens potentiellement dangereux	17	15
Total	493	466

Population au 31 décembre 2012

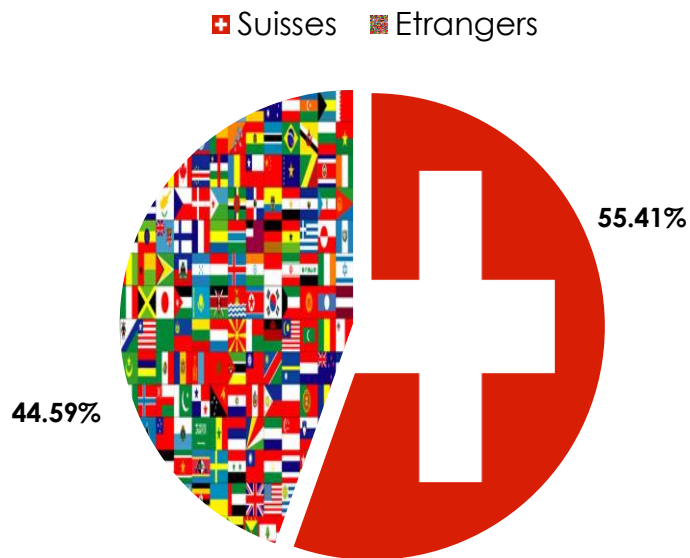
(Chiffres officiels de la population établie, publiés par le service cantonal de la statistique)

Rang	Communes	31.12.2009	31.12.2010	31.12.2011	31.12.2012
1	Lausanne	125'546	134'787 *	136'288 *	137'586 *
2	Yverdon-les-Bains	26'592	27'930	27'651	27'988
3	Montreux	24'732	24'884	25'141	25'187
4	Renens	19'122	19'965	20'044	20'162
5	Nyon	18'062	18'382	18'712	18'804
6	Vevey	17'977	18'551	18'315	18'555
7	Pully	17'079	17'208	17'433	17'479
8	Morges	14'391	14'463	14'896	14'890
9	Gland	11'300	11'736	11'624	11'605
10	Prilly	11'200	11'510	11'443	11'522
11	Ecublens	10'909	11'045	11'341	11'499
12	La Tour-de-Peilz	10'765	10'748	10'768	10'815
13	Aigle	8'750	9'084	9'459	9'541
14	Lutry	9'280	9'304	9'413	9'462
15	Payerne	8'646	8'957	9'270	9'055
Communes limitrophes					
1	Bussigny-près-Lausanne	8'033	8'015	8'088	8'104
2	Crissier	6'931	7'087	7'214	7'318
3	Chavannes-près-Renens	6'597	6'802	6'899	6'995
4	St-Sulpice	3'030	3'218	3'277	3'301
5	Echandens	2'137	2'191	2'224	2'214
6	Denges	1'547	1'582	1'553	1'572

* y compris les résidents secondaires

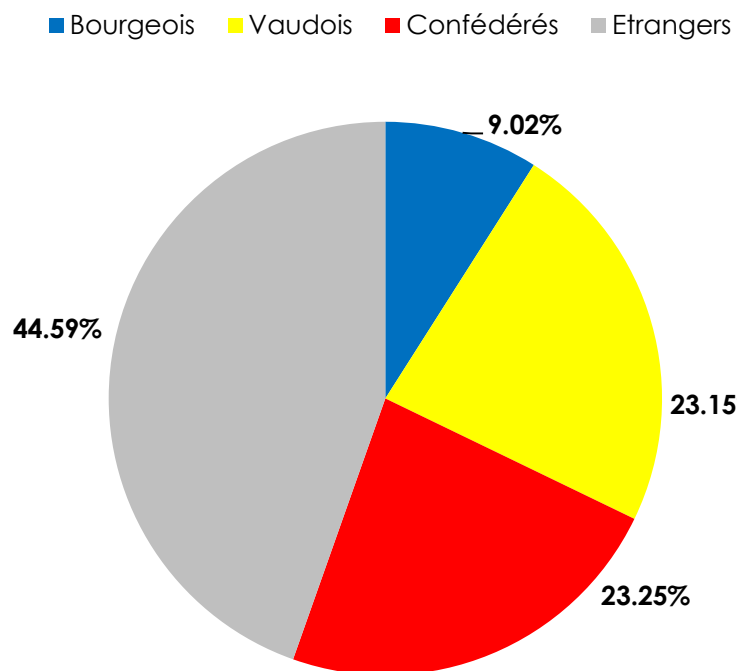
Ecublens en quelques chiffres...

Répartition de la population au 31 décembre 2012



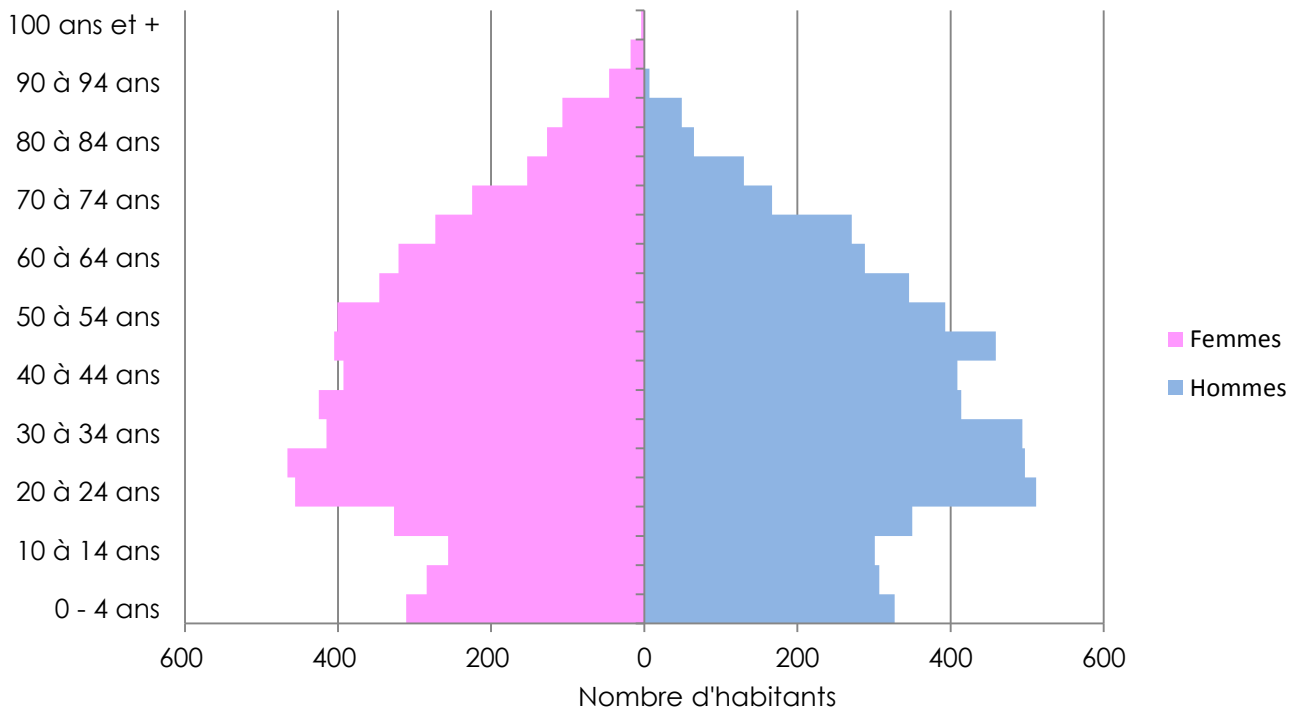
Population au 31 décembre 2012 : 11'546

Composition de la population au 31 décembre 2012

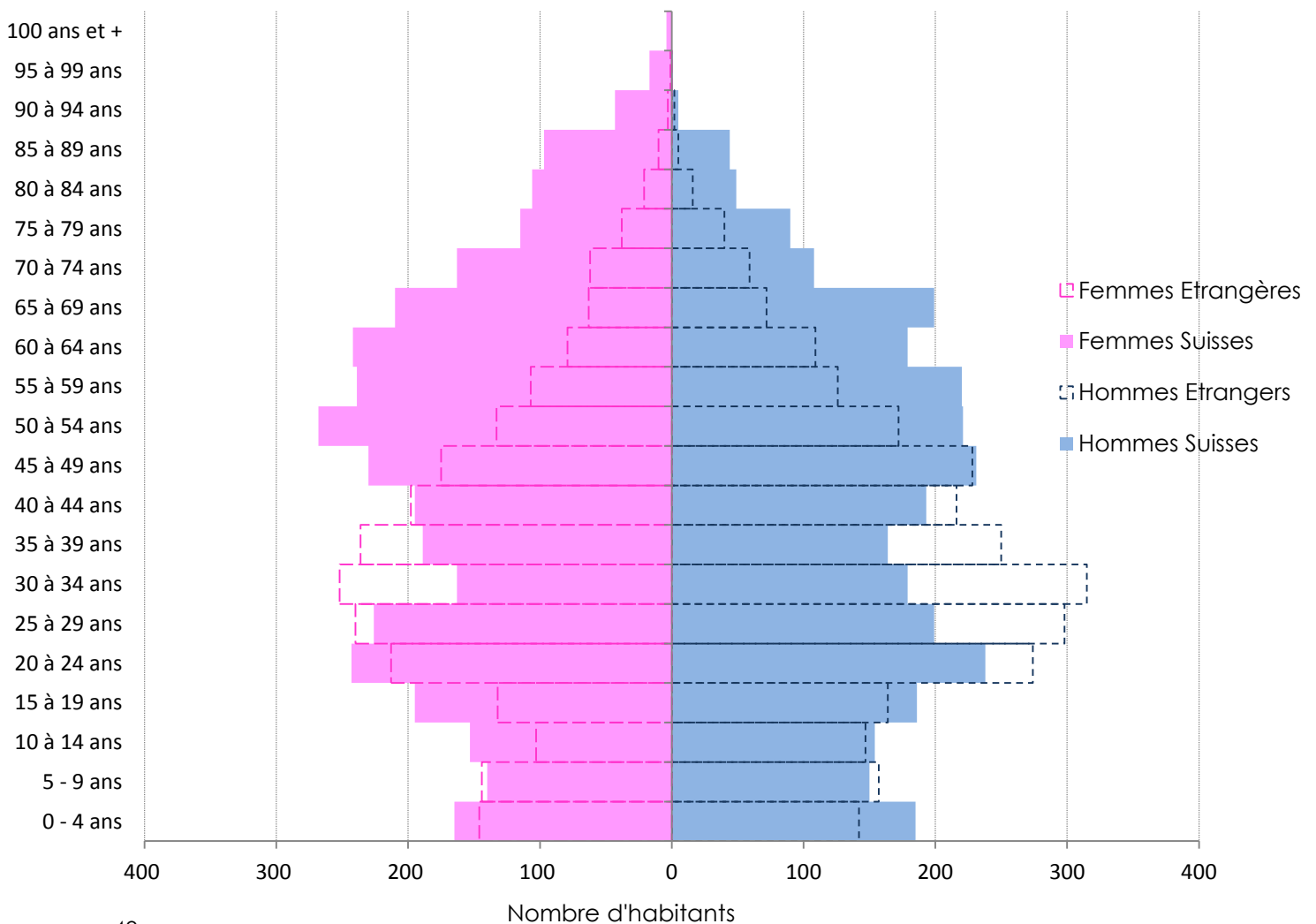


Population au 31 décembre 2012 : 11'546

Pyramide des âges de la population au 31 décembre 2012



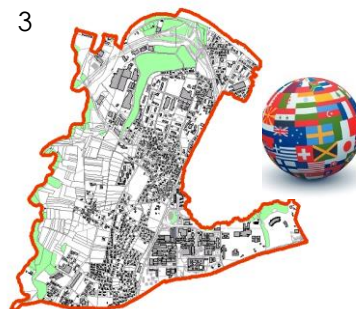
Pyramide des âges au 31 décembre 2012 avec mise en évidence des suisses et étrangers



Les nationalités présentes à Ecublens

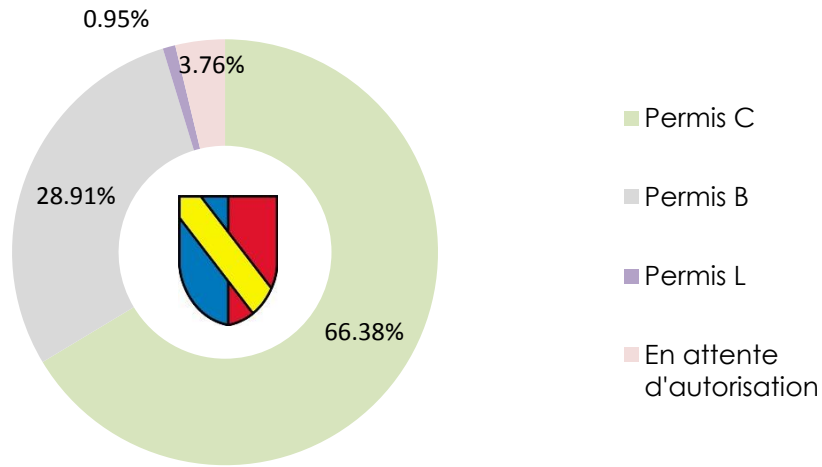
La population étrangère d'Ecublens est diversifiée. En effet, nous pouvons dénombrer 107 nationalités différentes.

Nationalité	Nbre hab.	Nationalité	Nbre hab.	Nationalité	Nbre hab.
Suisse	6'389	Corée (Sud)	12	Mexique	3
Portugal	1'188	Croatie	12	Monténégro	3
Italie	914	Japon	12	Philippines	3
France	608	Luxembourg	12	Taiwan (Taipei CN)	3
Espagne	356	Maurice (Ile)	12	Burkina Faso	2
Serbie	244	République tchèque	12	Finlande	2
Turquie	175	Ukraine	12	Jordanie	2
Macédoine	135	Afghanistan	11	Laos	2
Allemagne	130	Slovénie	11	Lettonie	2
Kosovo	122	Thaïlande	10	Libye	2
Tunisie	85	Danemark	9	Mongolie	2
Inde	78	Irak	9	Paraguay	2
Chine	71	Liban	9	Sénégal	2
Maroc	64	Colombie	8	Somalie	2
Iran	54	Erythrée	8	Venezuela	2
Bosnie et Herzégovine	51	Irlande	8	Albanie	1
Chili	48	Pakistan	8	Andorre	1
Roumanie	46	Suède	8	Australie	1
Pologne	45	Autriche	7	Burundi	1
Brésil	43	Cap-Vert	7	Ethiopie	1
Bulgarie	32	Cuba	7	Ghana	1
Russie	32	Slovaquie	7	Guatemala	1
Belgique	31	Angola	6	Guinée	1
Royaume-Uni	30	Moldova	6	Israël	1
Pays-Bas	29	Madagascar	5	Kazakhstan	1
Vietnam	29	Syrie	5	Kenya	1
Etats-Unis	25	Cambodge	4	Kirghizistan	1
Canada	24	Congo (Brazzaville)	4	Malaisie	1
Grèce	24	Côte d'Ivoire	4	Mauritanie	1
Algérie	22	Estonie	4	Norvège	1
Cameroun	21	Haïti	4	Rép. dominicaine	1
Equateur	18	Singapour	4	Rwanda	1
Congo (Kinshasa)	16	Bélarus	3	Tanzanie	1
Pérou	16	Bolivie	3	Uruguay	1
Hongrie	14	Jamaïque	3	Zambie	1
Sri Lanka	14	Lituanie	3		



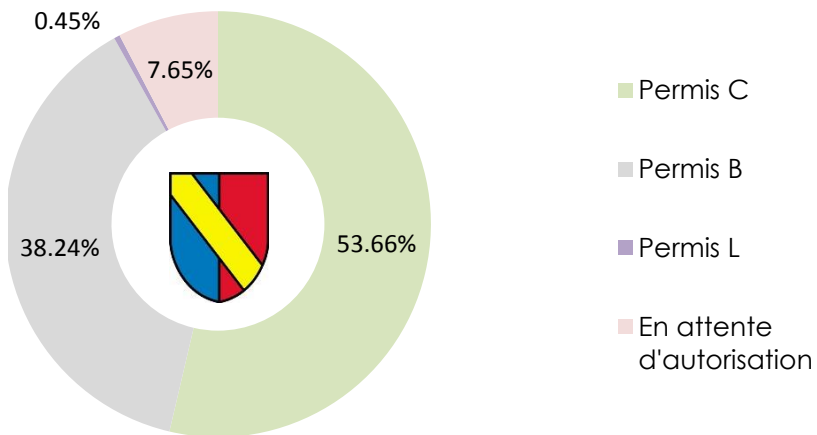
**Etrangers de l'UE/AELE
par type d'autorisation de séjour**

Nombre d'autorisations de séjour de type UE/AELE au 31 décembre 2012 : 3'635



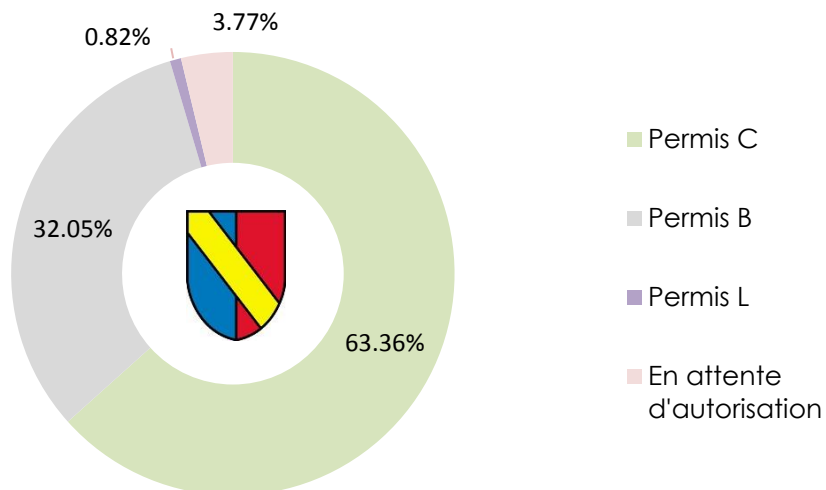
**Etrangers Etats-tiers
par type d'autorisation de séjour**

Nombre d'autorisations de séjour de type Etats-tiers au 31 décembre 2012 : 1'513



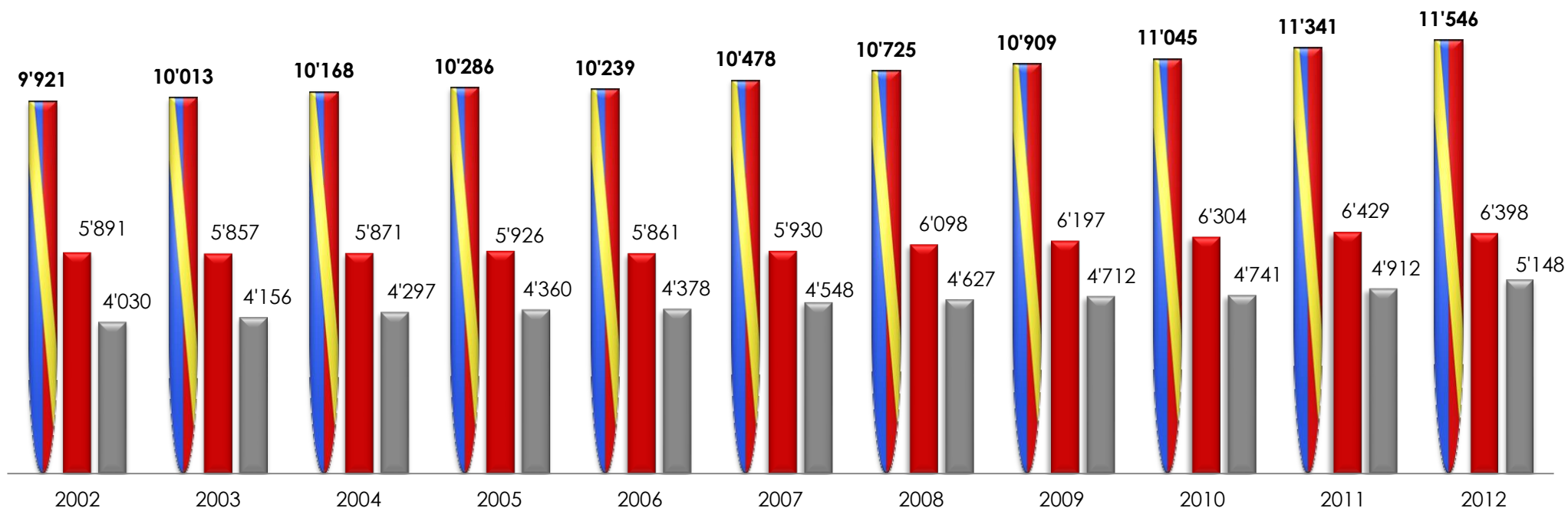
**Population étrangère totale
par type d'autorisation de séjour**

Nombre d'autorisations de séjour pour étrangers au 31 décembre 2012 : 5'148



Evolution de la population d'Ecublens de 2002 à 2012

Population totale Suisses Etrangers



La croissance démographique observée durant ces dernières années se confirme cette année encore avec une augmentation de la population de + 205 personnes par rapport à l'année 2011. Le nombre d'habitants suisses reste stable (augmentation de 8.6 % depuis 2002) tandis que la population étrangère accroît chaque année pour atteindre le nombre de 5'148 habitants en 2012, soit une augmentation de 27.7 % en dix ans.

