

## Taxes de séjour

Suite au regroupement des polices communales de l'Ouest lausannois (Polouest), le contrôle des habitants a repris la perception de la taxe de séjour.

La taxe de séjour est perçue auprès des personnes en résidence secondaire, des étudiants, ainsi que des hôtes de l'hôtel du Parc.

Un règlement intercommunal réunissant les communes membres de la communauté touristique de la région lausannoise définit les modalités de perception et d'exonération de cette taxe.

Le montant de la taxe est perçu par personne dès le jour d'arrivée dans la commune et ce jusqu'à celui du départ.

La recette nette de cette taxe est répartie en trois parts, soit au bénéfice d'Ecublens Animation (30 %), de Lausanne Tourisme (20 %) et du Fonds pour l'équipement touristique de la région lausannoise (50 %).

Il est intéressant de noter que la part reversée à notre société de développement (Ecublens Animation) se monte à plus de Fr. 38'000.- pour 2008.



## Contrôle des habitants

### Mutations (arrivées et départs)

2008: **2'472**      2007: 2'330      2006: 2'948

### Changements d'adresse à l'intérieur de la localité

2008: **338**      2007: 319      2006: 321

### Cartes d'identité

2008: **414**      2007: 328      2006: 350

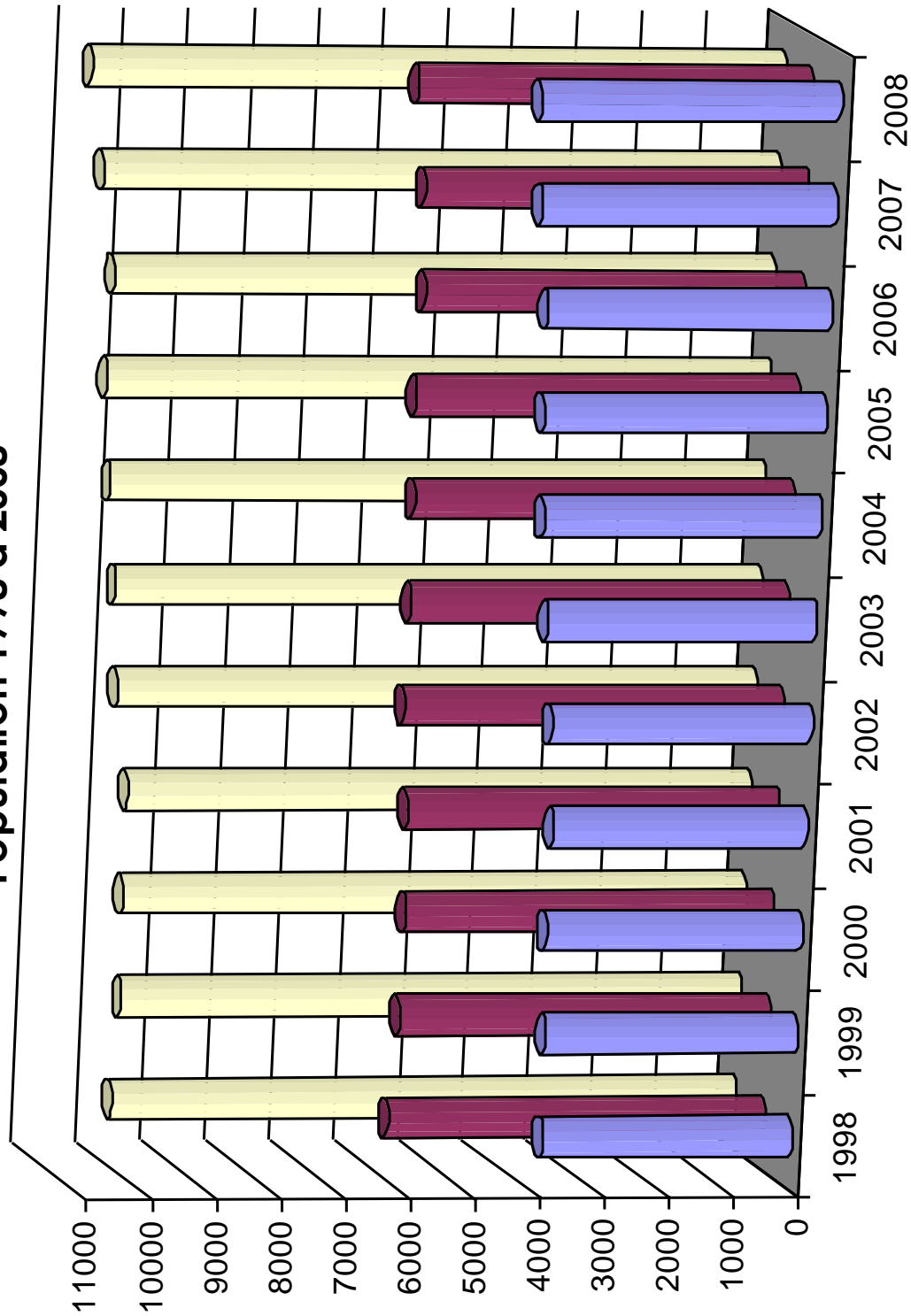
### Passeports

2008: **529**      2007: 483      2006: 840

### Contrôle des signatures lors d'initiatives et référendums

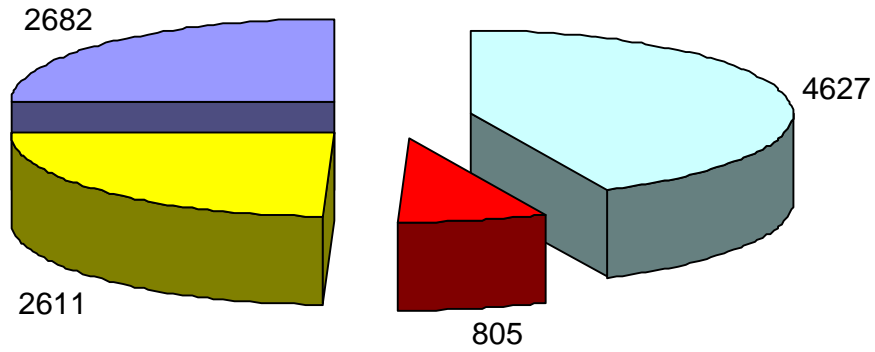
2008: **2'405**      2007: 1'516      2006: 1'214

## Population 1998 à 2008

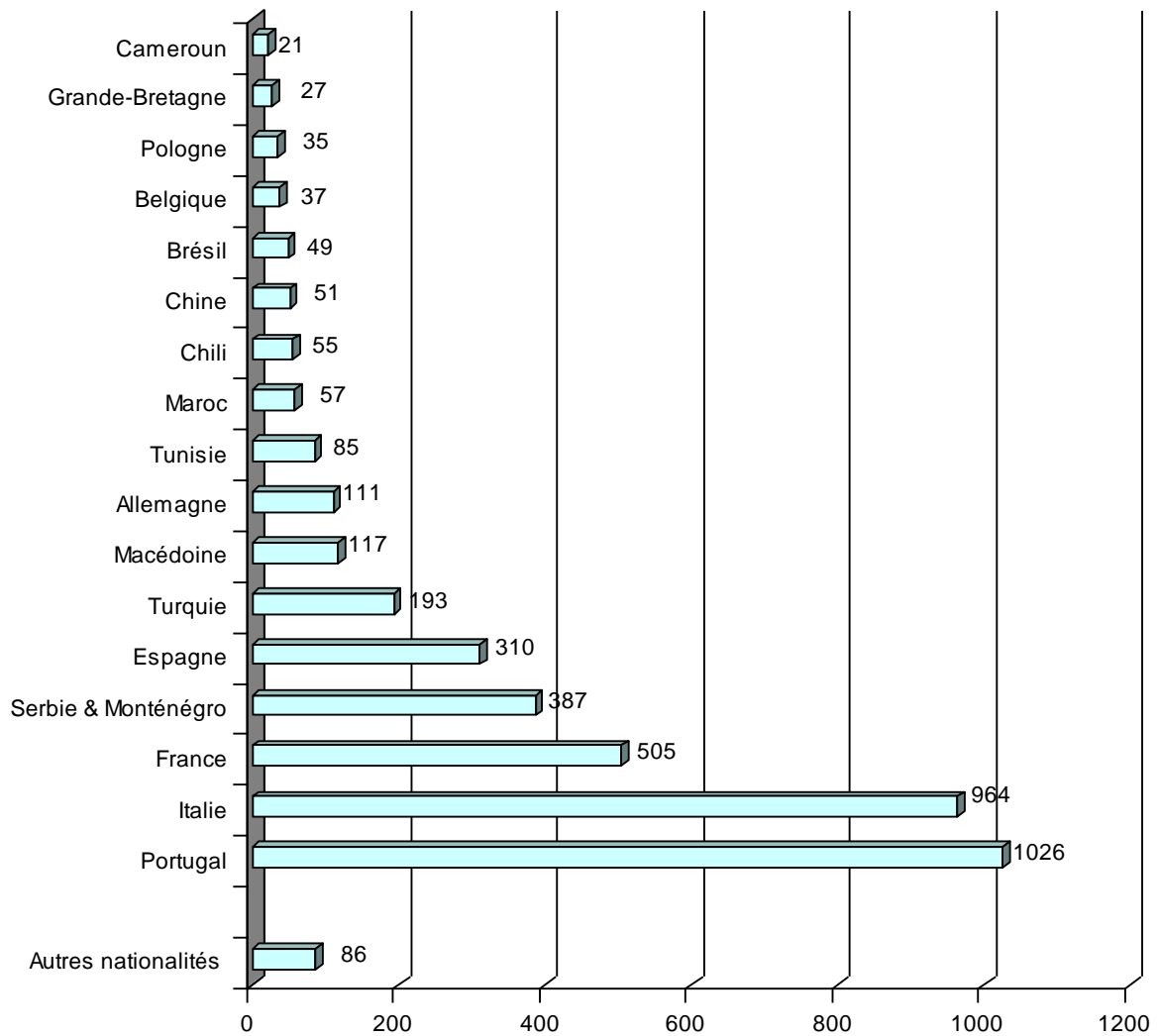


	1998	1999	2000	2001	2002	2003	2004	2005	2006	2007	2008
Etrangers	3879	3901	3966	3928	4030	4156	4297	4360	4378	4548	4627
Suisses	5854	5750	5725	5764	5891	5857	5871	5926	5861	5930	6098
Total population	9733	9651	9691	9692	9921	10013	10168	10286	10239	10478	10725

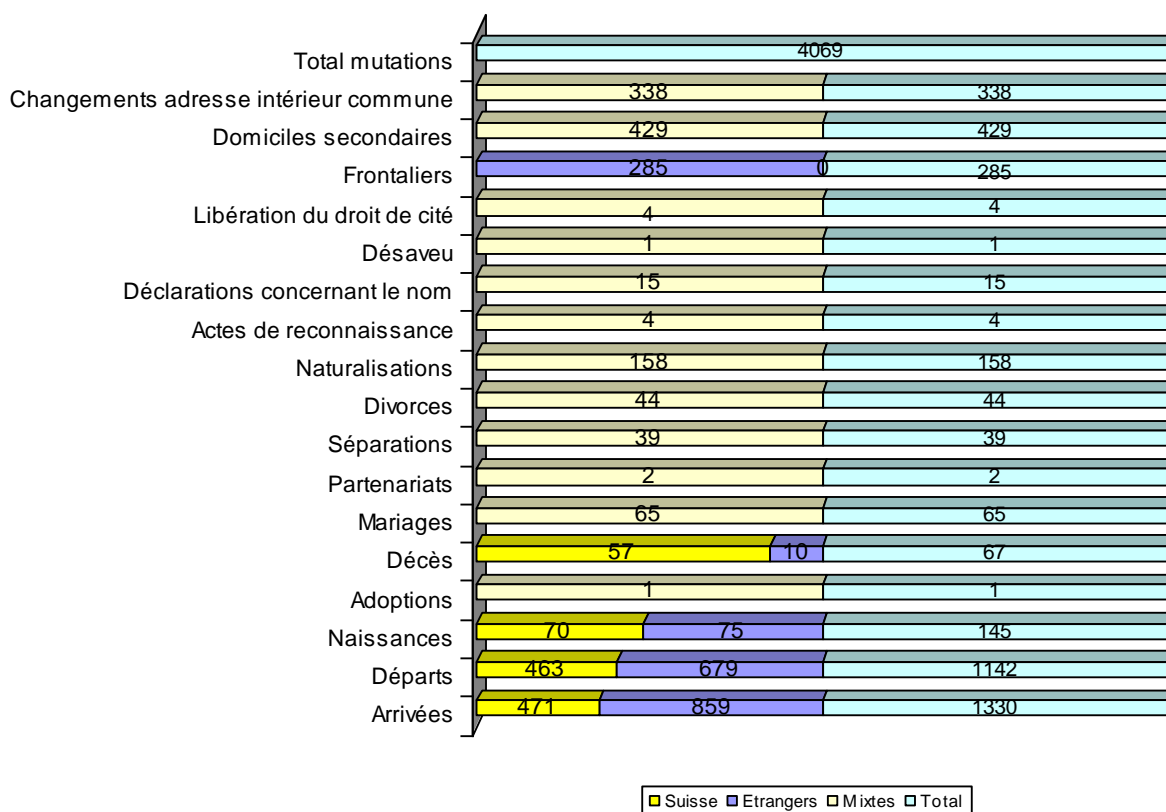
**Total Population: 10725**



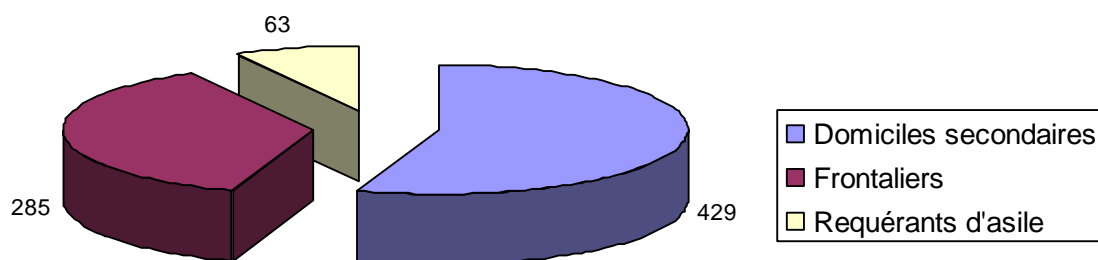
□ Etrangers ■ Bourgeois □ Vaudois ■ Confédérés



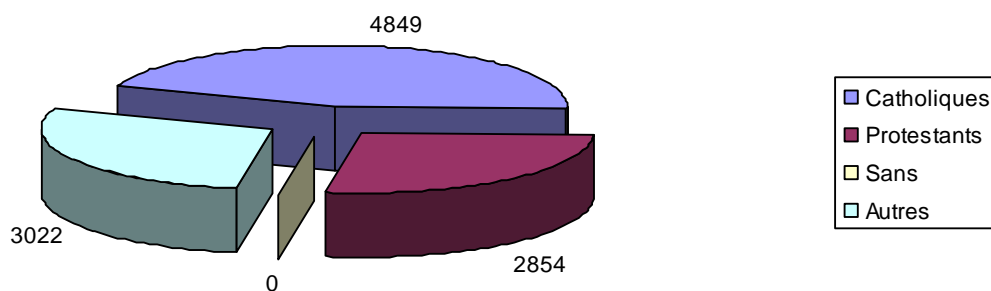
### Mutations 2008



### Divers



### Religions



**Population au 31 décembre 2008**  
(source SCRIS)

<b>Rang</b>	<b>Communes</b>	<b>31.12.2005</b>	<b>31.12.2006</b>	<b>31.12.2007</b>	<b>31.12.2008</b>
1	Lausanne	117'152	117'744	118'903	122'018
2	Yverdon-les-Bains	24'388	24'676	26'251	25'801
3	Montreux	23'010	23'170	24'137	24'496
4	Renens	18'102	18'337	18'384	18'948
5	Nyon	16'841	17'215	18'406	17'875
6	Vevey	16'641	16'927	17'773	17'653
7	Pully	16'484	16'538	16'656	16'823
8	Morges	13'959	14'081	14'841	14'577
9	Gland	10'524	10'684	11'165	11'193
10	Prilly	10'653	10'806	10'808	11'036
11	Ecublens	10'286	10'239	10'478	10'725
12	La Tour-de-Peilz	10'470	10'478	10'470	10'677
13	Lutry	8'662	8'732	8'932	9'089
14	Aigle	7'988	8'154	8'255	8'502
15	Epalinges	7'775	7'849	8'000	8'163
<b>Communes limitrophes</b>					
1	Bussigny-près-Lausanne	7'524	7'641	7'698	7'917
2	Crissier	6'714	6'807	6'797	6'949
3	Chavannes-près-Renens	6'126	6'086	6'282	6'492
4	St-Sulpice	2'915	2'927	2'933	2'943
5	Echandens	2'065	2'064	2'058	2'068
6	Denges	1'321	1'441	1'539	1'547

◆ ◆ ◆ ◆ ◆